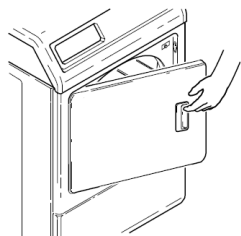




DROGER

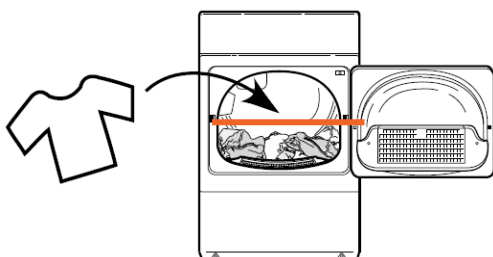
1

Open de deur en doe het wasgoed in de trommel, sluit de deur



2

Vul de trommel voor de HELFT



3

Kies het gewenste droogprogramma



Hoge temperatuur



Lage temperatuur



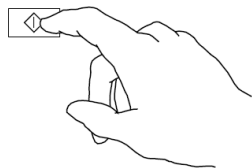
Gemiddelde temperatuur



Delicaat

4

Druk op de START toets om de droger te starten



5

Reinig na elke droogbeurt de pluisjesfilter!

